


**Iteem** PRO 2



**TRABAJOS PROFESIONALES DE USO INTENSIVO**

- Escalera profesional de aluminio de doble tramo.
- Ancho 1.er tramo de 34 cm · 2º tramo 41 cm.
- Perfil especial tipo viga con espesor de 1,3 a 1,5 mm.
- Peldaños antideslizantes de 30 x 30 mm.
- Barra estabilizadora reforzada.
- Tacos de goma blanda antideslizante.
- Bisagra de aluminio inyectado a 700 bares, **garantizada de por vida**.
- Indicamos último peldaño de trabajo seguro pintado en color rojo.



		m.	m.	m.	m.	m.	kg.	Perfil mm.
14C0068	2x8	2,44	2,30	3,28	4,12	5,00	12,2	75 x 25
14C0069	2x10	2,98	2,81	3,81	4,93	6,00	15,2	75 x 25
14C0070	2x12	3,55	3,35	4,34	6,06	7,00	16,8	75 x 25
14C0071	2x14	4,10	3,86	4,86	6,86	7,80	18,2	75 x 25
14C0119*	2x17	4,91	4,65	5,45	8,60	9,10	31,4	100 x 25
14C0120*	2x21	6,05	5,73	6,53	9,97	10,78	34	100 x 25

Incluye kit de montaje.

\*Los modelos 2x17 y 2x21 incluyen ruedas. Están exentos de certificado TÜV.




**Iteem** PRO 3



TRABAJOS PROFESIONALES DE USO INTENSIVO

- Ancho 1.er tramo de 34 cm · 2º tramo 41 cm · 3.er tramo 48 cm.
- Perfil especial tipo viga con espesor de 1,3 a 1,5 mm.
- Peldaños antideslizantes de 30 x 30 mm.
- Barra estabilizadora reforzada.
- Tacos de goma blanda antideslizantes.
- Bisagra de aluminio inyectado a 700 bares, **garantizada de por vida**.
- Indicamos último peldaño de trabajo seguro pintando en color rojo.



65-75°



		m.	m.	m.	m.	m.	m.	kg.	Perfil mm.
14C0073	3x8	2,44	2,30	3,30	3,90	4,60	6,20	18	75 x 25
14C0074	3x10	2,98	2,81	3,80	4,67	5,40	7,30	20,2	75 x 25
14C0075	3x12	3,55	3,34	4,30	5,73	6,40	8,90	24,2	75 x 25
14C0076*	3x14	4,10	3,86	4,80	6,51	7,20	9,90	37,8	100 x 25
14C0077*	3x17	5,00	4,70	5,45	7,89	8,30	11,68	43,6	100 x 25

Incluye kit de montaje.

\*Los modelos 3x14 y 3x17 incluyen ruedas. Modelo 3x17 exento de certificado TÜV.

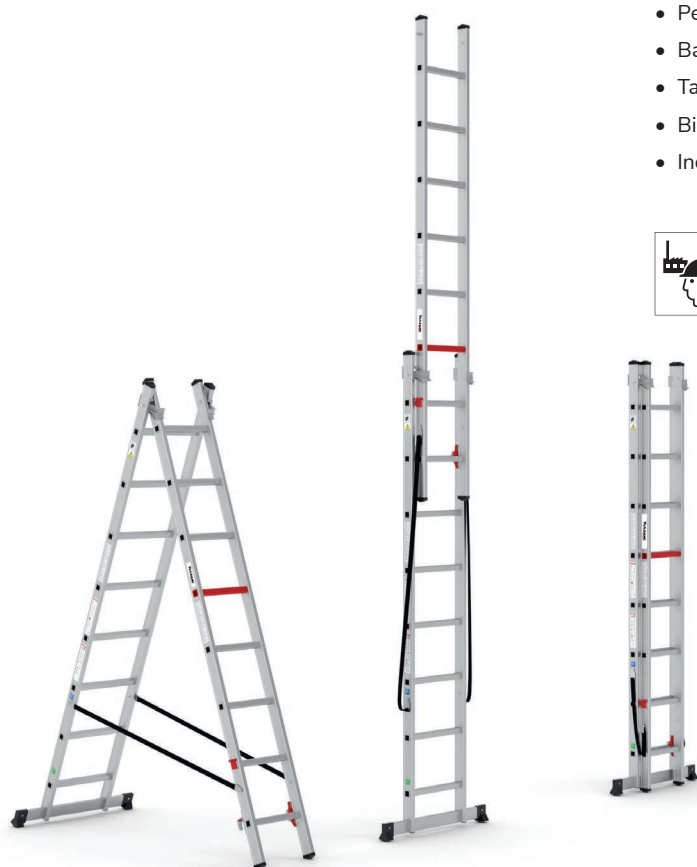


Iteem<sup>2</sup>

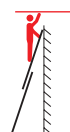


TRABAJOS PROFESIONALES DE USO INTENSIVO

- Escalera de aluminio robusta y segura de dos tramos.
- Ancho 1.er tramo 34 cm · 2º tramo 41 cm.
- Perfil especial tipo viga con espesor de 1,3 mm.
- Peldaños antideslizantes de 30 x 30 mm.
- Barra estabilizadora reforzada.
- Tacos de goma blanda antideslizantes.
- Bisagra de aluminio inyectado a 700 bares, **garantizada de por vida**.
- Indicamos último peldaño de trabajo seguro pintado en color rojo.



65-75°



m.

m.

m.

m.

m.

kg.

Perfil mm.

14C0117

2x6

1,88

1,78

2,76

3,00

3,90

8

63 x 25

14C0108

2x8

2,44

2,30

3,28

4,12

5,00

9

63 x 25

14C0110

2x10

2,98

2,81

3,81

4,93

6,00

12

63 x 25

Incluye kit de montaje.

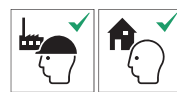



Iteem<sup>3</sup>



TRABAJOS PROFESIONALES DE USO INTENSIVO

- Escalera de aluminio robusta y segura de tres tramos.
- Ancho 1.er tramo 34 cm · 2º tramo 41 cm · 3.er tramo 48 cm.
- Perfil especial tipo viga con espesor de 1,3 mm.
- Peldaños antideslizantes de 30 x 30 mm.
- Barra estabilizadora reforzada.
- Tacos de goma blanda antideslizantes.
- Bisagra de aluminio inyectado a 700 bares, **garantizada de por vida**.
- Indicamos último peldaño de trabajo seguro pintado en color rojo.



65-75°



m.

m.

m.

m.

m.

m.

kg.

Perfil mm.

14C0118

3x6

1,88

1,77

2,60

2,84

3,40

4,40

11

63 x 25

14C0111

3x8

2,44

2,30

3,30

3,90

4,60

6,20

13

63 x 25

14C0113

3x10

2,98

2,81

3,80

4,67

5,40

7,30

17

63 x 25

Incluye kit de montaje.

